

158

159

BLUNA TECH CHAMPAGNE



BLUNA

TECH CHAMPAGNE

161

Un progetto che fa riscoprire il piacere di vivere un ambiente ricco di calore. La matericità del legno naturale conferisce una gradevole sensazione estetica e tattile, le ante delle colonne in Rovere carbone sono unite al tech alluminio delle basi: un insieme di materiali ad alto contenuto tecnologico che contribuisce a creare un prodotto unico nel suo genere. La parete viene altresì arricchita dalle vetrine quadrate disposte a cassettoni e corredate da ripiani luminosi per un effetto volumetrico unico nel suo genere. La madia ripercorre gli stessi materiali ed è caratterizzata da un piano alto in gres valorizzato dalla gola e dai fianchi a tutta altezza. L'intero progetto è incentrato sul tema delle aperture speculari, le colonne si aprono per dar luogo ad uno spazio centrale atto ad ospitare vetrine e schienali in legno. A project that makes you rediscover the pleasure of living in an environment full of warmth. The materiality of natural wood gives a pleasant aesthetic and tactile sensation, the doors of the tall units in Charcoal Oak are combined with the aluminum tech of the bases: a set of high-tech materials that helps to create a unique product of its kind. The wall is also enriched by square showcases arranged in drawers and accompanied by luminous shelves for a unique volumetric effect. The sideboard traces the same materials and is characterized by a high stoneware top enhanced by the throat and full-height sides. The entire project is centered on the theme of mirrored openings, the columns open to give rise to a central space capable of hosting display cabinets and wooden backs.





DETTAGLIO PARETE LIVING CON BASI IN FINITURA TECH ALLUMINIO CHAMPAGNE, PENSILI CON ANTE VETRO REFLEX COSTITUITO DA TELAIO IN ALLUMINIO NERO E VETRO FUMÈ, SCHIENALI E COLONNE IN LEGNO FINITURA ROVERE CARBONE.

DETAIL OF BASE UNITS IN TECH ALLUMINIO CHAMPAGNE FINISH AND WALL UNITS WITH REFLEX GLASS DOORS MADE IN BLACK ALUMINIUM FRAME AND FUMÈ GLASS, BACK PANELS AND COLUMNS ARE IN WOOD ROVERE CARBONE FINISH.

DETAIL MUR LIVING AVEC MEUBLES BAS EN FINITION TECH ALUMINIUM CHAMPAGNE, MEUBLES HAUTS AVEC FAÇADES EN VERRE REFLEX COMPOSE PAR UN CADRE EN ALUMINIUM NOIR ET VERRE FUME, DOS ET COLONNES EN BOIS FINITION ROVERE CARBONE.

DETALLE PARED LIVING CON BAJOS EN ACABADO TECH ALLUMINIO CHAMPAGNE, ALTOS CON PUERTAS DE VIDRIO REFLEX MARCO EN ACABADO DE ALUMINIO NEGRO Y VIDRIO FUME', ESPALDA Y COLUMNAS ENCHAPADO DE MADERA ACABADO ROVERE CARBONE.



DETTAGLIO MADIA
CON ANTE IN
FINITURA BLUNA
TECH ALLUMINIO
CHAMPAGNE E GOLA
ELLE IN FINITURA
NERO OPACO. FIANCHI
IN FINITURA LEGNO
ROVERE CARBONE.
TOP IN FINITURA GRES
EMPERADOR OPACO.

DETAIL OF SIDEBOARD
WITH BLUNA TECH
DOORS ALUMINUM
CHAMPAGNE FINISH
AND ELLE GROOVE IN
MATT BLACK FINISH.
SIDE PANELS IN WOOD
ROVERE CARBONE
FINISH. TOP IN MATT
GRES EMPERADOR
FINISH.

DETAIL BUFFET
AVEC FAÇADES EN
FINITION BLUNA
TECH ALUMINIUM
CHAMPAGNE ET GORGE
ELLE EN FINITION NOIR
MAT. COTES DE FINITION
INTEGRES BOIS ROVERE
CARBONE. PLAN DE
TRAVAIL EN FINITION
GRES EMPERADOR MAT.

DETALLE APARADOR CON
PUERTAS DE ACABADO
BLUNA TECH ALLUMINIO
CHAMPAGNE Y GOLA
ELLE EN ACABADO
NEGRO MATE. COSTADOS
ENCHAPADOS DE MADERA
ACABADO ROVERE
CARBONE. ENCIMERA
EN GRES ACABADO
EMPERADOR OPACO.

166

167



BLUNA TECH CHAMPAGNE


SCHEDA TECNICA DATA SHEET
FICHE TECHNIQUE FICHA DE DATOS



BLUNA TECH
ALLUMINIO
CHAMPAGNE



LEGNO ROVERE
CARBONE



GRES EMPERADOR
OPACO



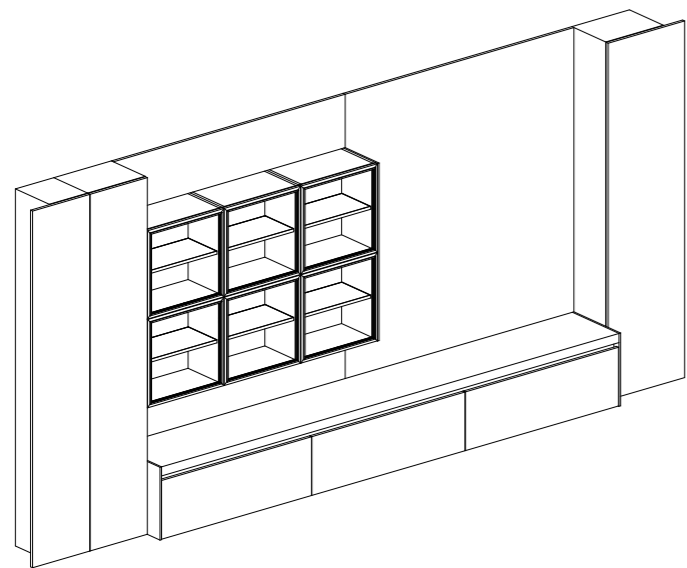
LEGNO ROVERE
GRIGIO LONDRA



BILAMINATO
STRUTTURA NERO
CARBONE



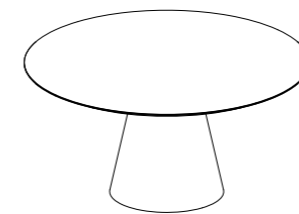
VETRO FUMÉ E
ALLUMINIO NERO



PARETE LIVING LIVING WALL

L 510 H 235,5 P 47,5/35,5

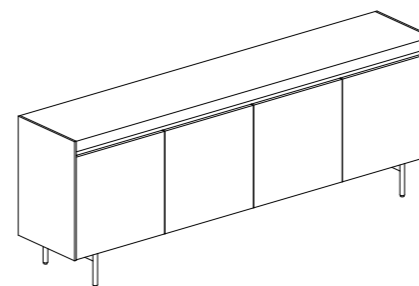
BLUNA TECH ALLUMINIO CHAMPAGNE
BLUNA LEGNO ROVERE CARBONE
VETRINE REFLEX TELAIO NERO OPACO E VETRO FUMÉ,
STRUTTURA NERO CARBONE CON RIPIANI LUMINOSI
SCHIENALE LEGNO ROVERE CARBONE
TOP GRES EMPERADOR OPACO



TAVOLO PISA TABLE

L. 150 H. 76 P. 150

TOP GRES EMPERADOR OPACO
STRUTTURA LEGNO NOCE CANALETTO E SOTTOPIANA
LACCATO OPACO TINTA NOCE



MADIA SIDEBBOARD

L. 242,4 H. 89,5 P. 47,5

BLUNA TECH ALLUMINIO CHAMPAGNE
TOP GRES EMPERADOR OPACO
FIANCHI ESTERNI LEGNO ROVERE GRIGIO LONDRA
BASAMENTO ROUND METALLO NERO OPACO